
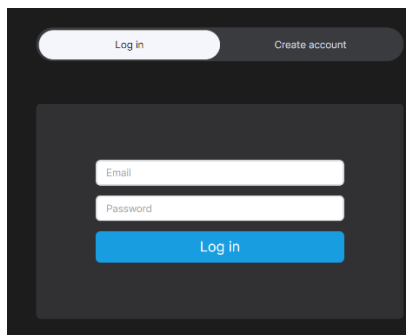


1. Aceder à plataforma de inscrições do evento: <https://smoothcomp.com/en/event/11251>



2. Carregar em "Register to event".

3. Fazer login ou (caso não tenha registo) criar novo registo



4. Para criar novo registo deve preencher todos os dados pedido e carregar em “Create Account”

The screenshot shows a registration form with the following fields and elements:

- Buttons: "Log in" and "Create account" (highlighted in white).
- Form fields:
 - First name: "Teste"
 - Last name: "SK"
 - Email: "[redacted]@gmail.com"
 - Confirm email: "[redacted]@gmail.com"
 - Password: "*****"
 - Confirm password: "*****"
- Security: A reCAPTCHA box with a green checkmark and the text "Não sou um robô".
- Footer: A green "Create account" button with a red arrow pointing to it.

5. Aceitam os termos e condições carregando em “Accept”.

The screenshot shows a privacy policy page with the following content:

owner this information - but only after we have taken reasonable steps to ensure the security and confidentiality of the information.

We use standard security.
We have security measures in place to protect your information. The security measures we use depends on the type of information that has been collected. The Internet is not 100% safe. We can not guarantee that your use of our websites will be completely safe. Be careful when using the Internet. Do not share your password with others.

We may transfer your information to other countries.
The transfer of your information for use in accordance with this policy and Cookies policy may mean that your data is transferred to other countries (outside Europe). It may be that the laws of other countries do not protect your information in the same way as in your home country. However, we have taken appropriate technical and contractual protection of your personal information in accordance with applicable laws.

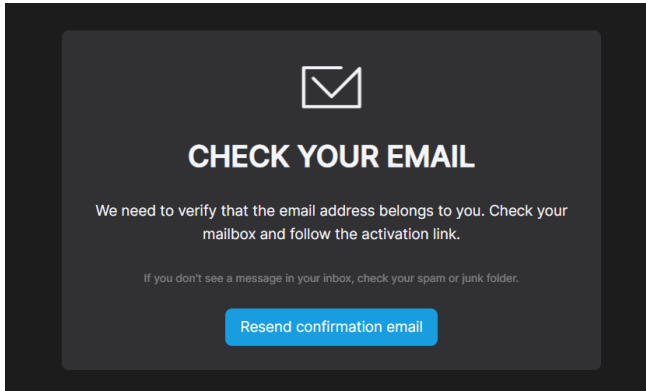
We may have links to third party websites and services that we do not control.
If you click one of these links, you will gain access to the websites that we do not control. This policy does not apply to personal data processing on these pages. Read the privacy policies on these websites carefully. We are not responsible for such third party websites.

Correct, change or update your preferences
Contact us if you have any questions or complaints regarding this privacy policy. Please do not include your credit card number or other financial or sensitive information in your email.

If we update this Policy.
From time to time we may make changes to our privacy. We will notify you of any changes to this policy when you log in to your account. We will also post an updated policy on our website. The updated policy will have a different date and version number. Please visit your account regularly for updates.

Buttons: "Decline" and "Accept" (highlighted in green with a red arrow).

6. Tem de entrar no e-mail de registo e confirmar a conta.

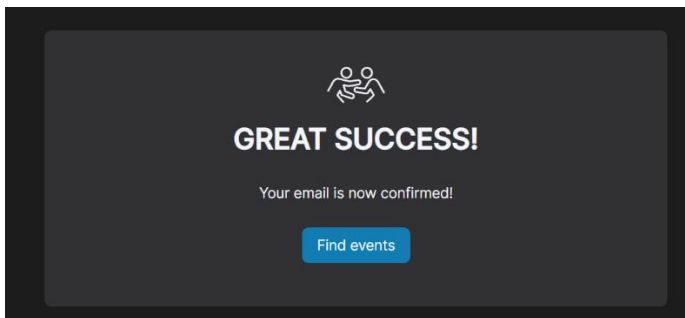


Smoothcomp <noreply@smoothcomp.com>
para mim ▾




Verify your account

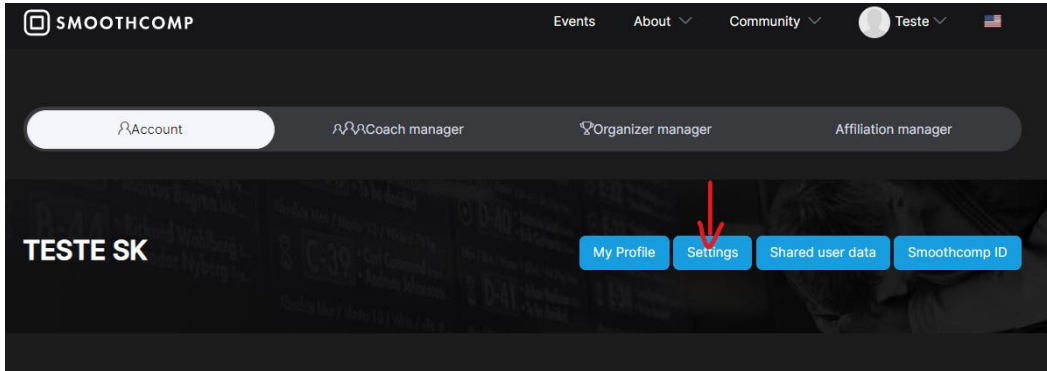
Please confirm your email [redacted]@gmail.com by clicking the button below. This link will expire in 48 hours.



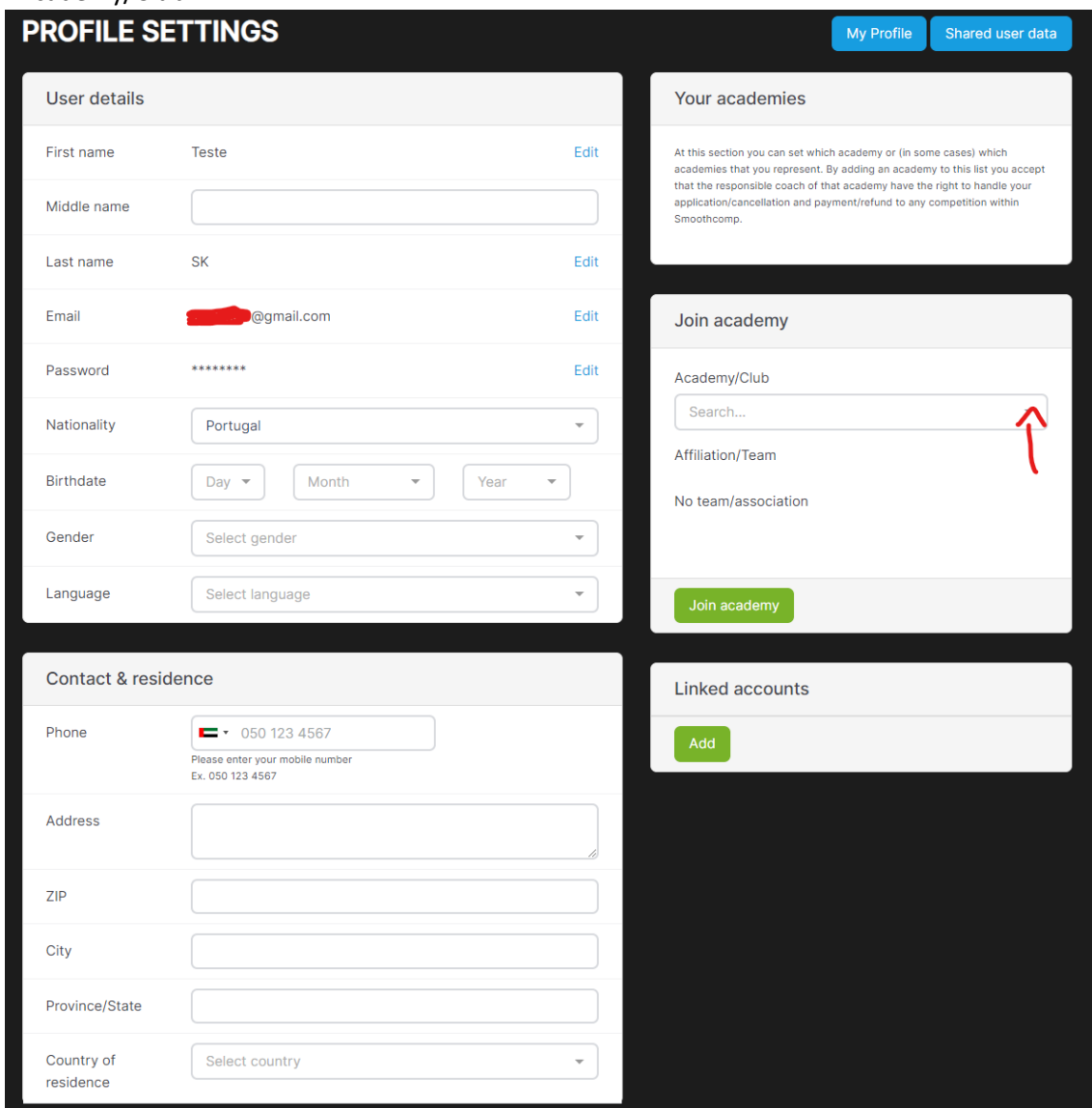
7. De seguida temos que criar o clube, carregando em cima do nosso utilizador (1.) e em "My account".



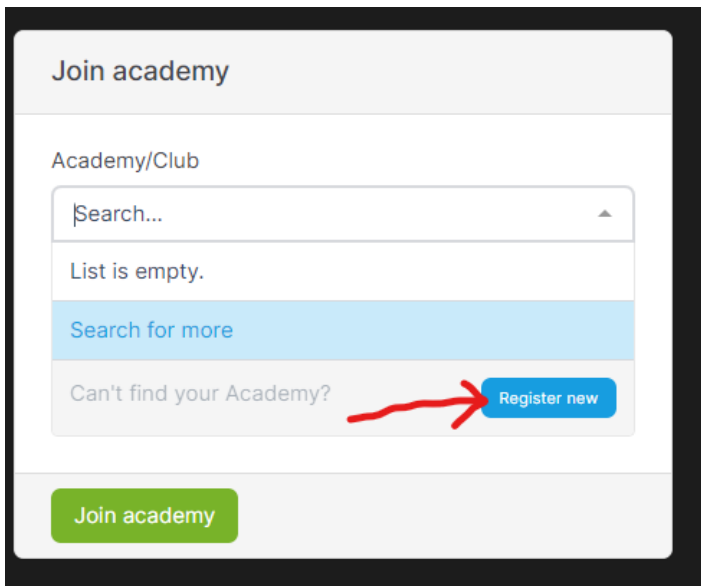
8. Carregar em “Settings”



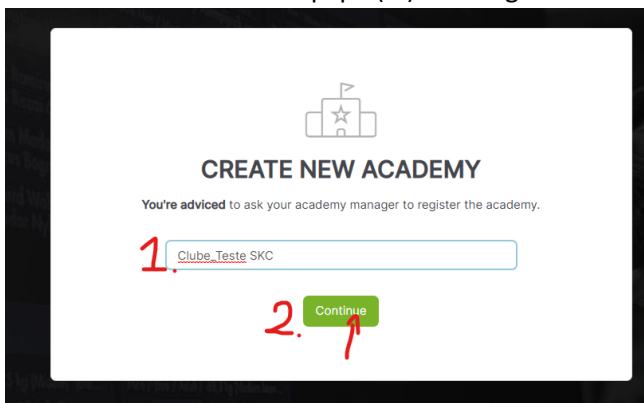
9. Preencher toda a informação em falta do clube. Depois disso, no lado direito, carregamos na seta em “Academy/Club”



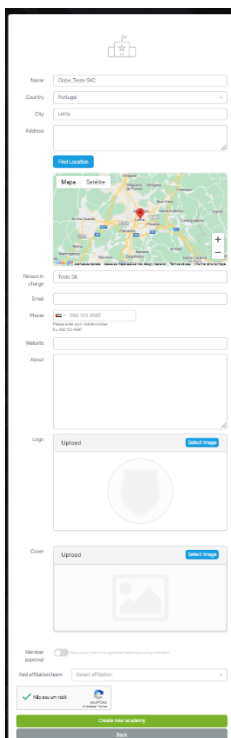
10. E carregamos em “Register new”



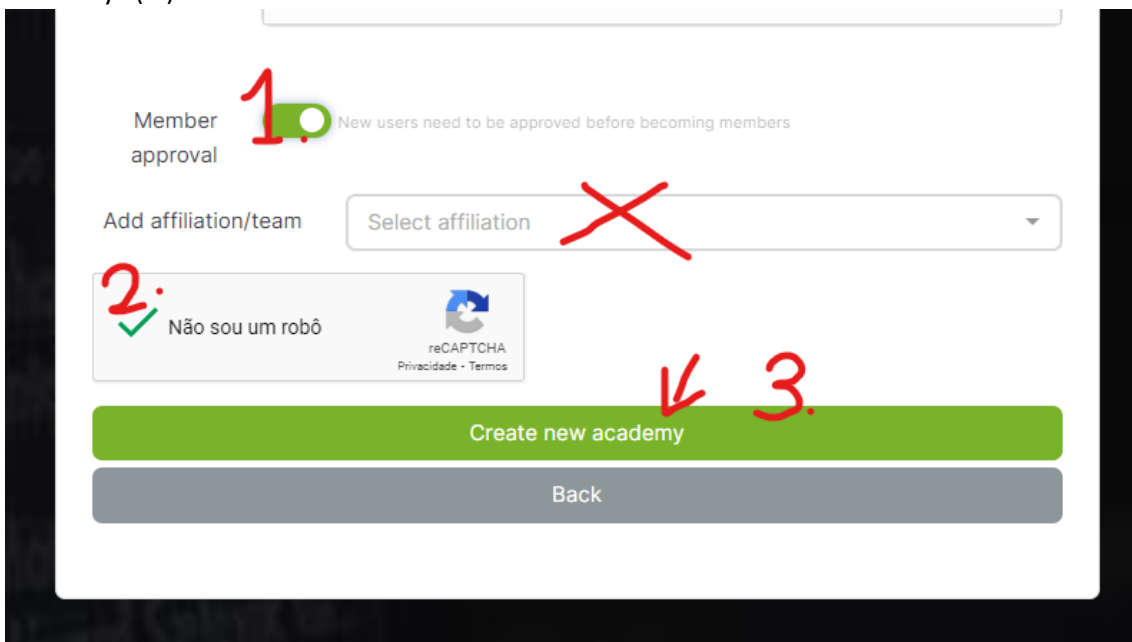
11. Escrevemos o nome da equipa (1.) e carregamos em “continue” (2.)



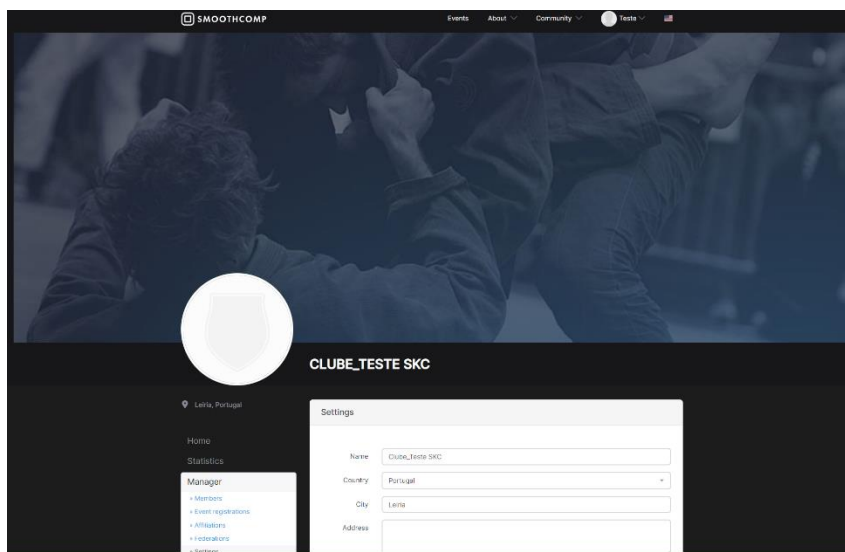
12. Preencher toda a informação do clube



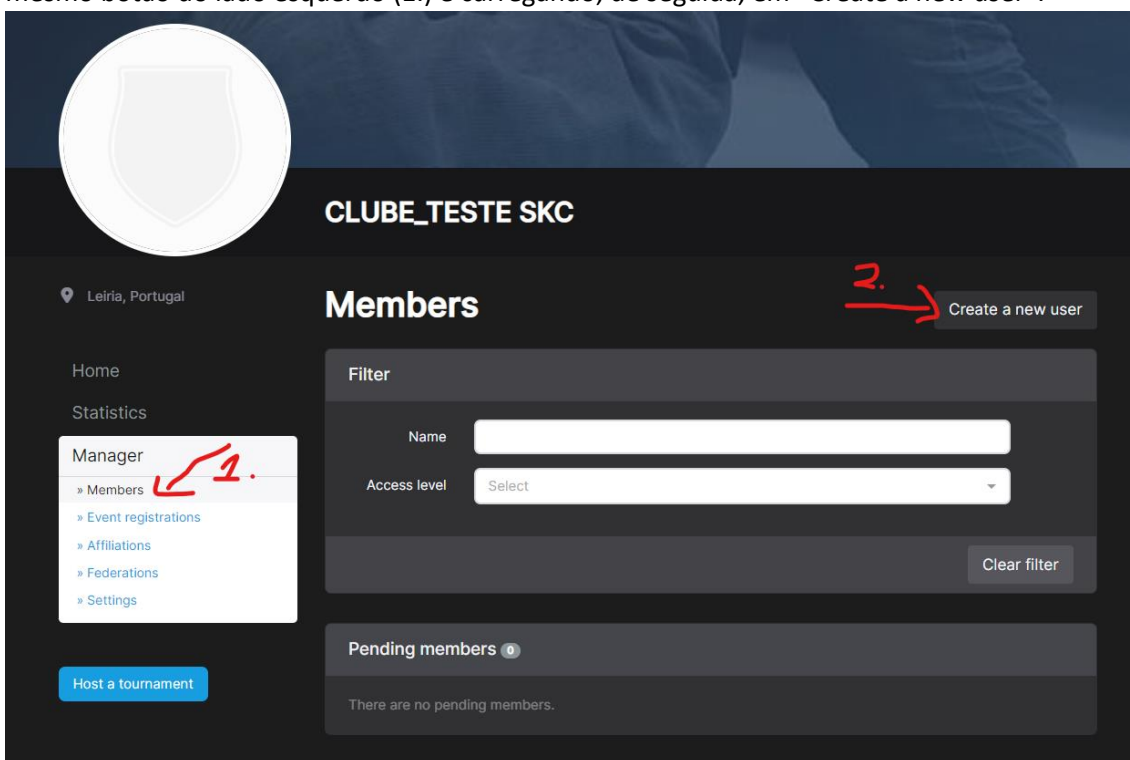
13. Em baixo, carregar em “member approval” (1.), fazer a verificação (2.) e carregar em “Create New Academy” (3.)



14. A página de gestão do nosso clube fica aberta, onde podemos atualizar a informação do nosso clube e podemos inscrever todos os competidores.



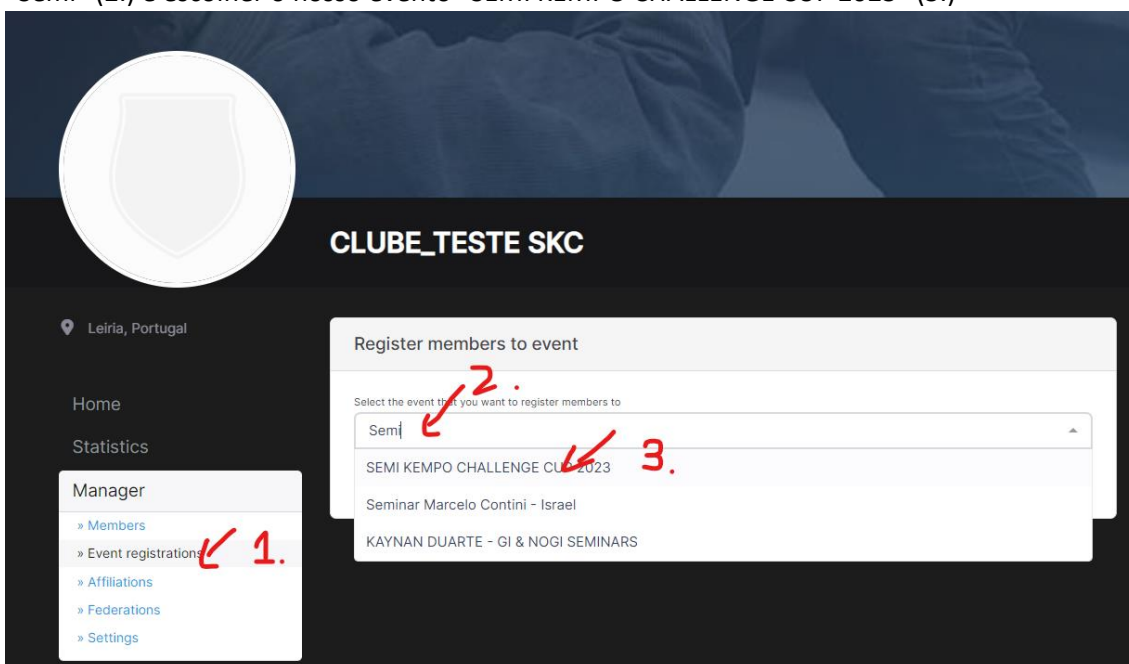
15. Para inscrever competidores temos de inscrever os mesmos como “members”, carregando nesse mesmo botão do lado esquerdo (1.) e carregando, de seguida, em “Create a new user”.



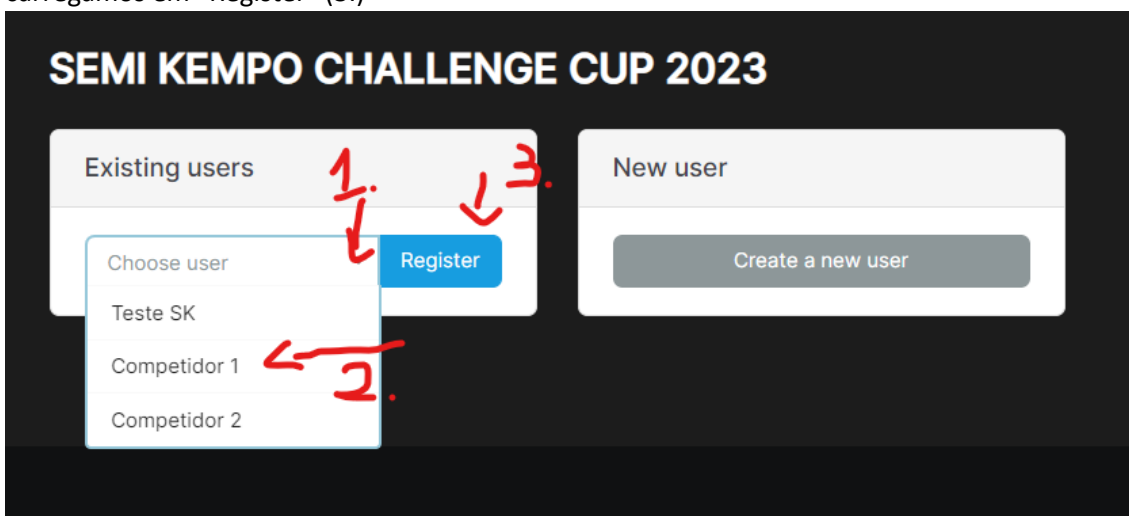
16. Devemos preencher com o Primeiro (1.) e último nome (2.), carregando depois em “Create user” (3.) Não é obrigatório a colocação de e-mail.

17. Devemos voltar ao ponto 15, as vezes necessárias, para registar todos os membros. Depois de criados os membros, passamos para o ponto seguinte.

18. Agora podemos passar às inscrições no evento carregando em “Event registration” (1.), Pesquisar “Semi” (2.) e escolher o nosso evento “SEMI KEMPO CHALLENGE CUP 2023” (3.)



19. De seguida, escolhemos o competidor que queremos registar (1.), seleccionamos o pretendido (2.) e carregamos em “Register” (3.)





20. Depois de selecionado o competidor, entramos na folha de inscrição individual. Devemos preencher toda a informação em falta (1.), escolher o tamanho da t-shirt (2.) e carregar em "Save and continue" (3.)

REGISTER FOR SEMI KEMPO CHALLENGE CUP 2023


USER DETAILS > ENTRIES > PAYMENT

User details

First name Competidor 

Last name 1 

English last name
Enter your name in only English letters (A-Z)

Email competidor@user.smoothcomp.com 


Nationality

Birthdate

Gender

Profile image

[Select image](#)



SEMI KEMPO CHALLENGE CUP 2023

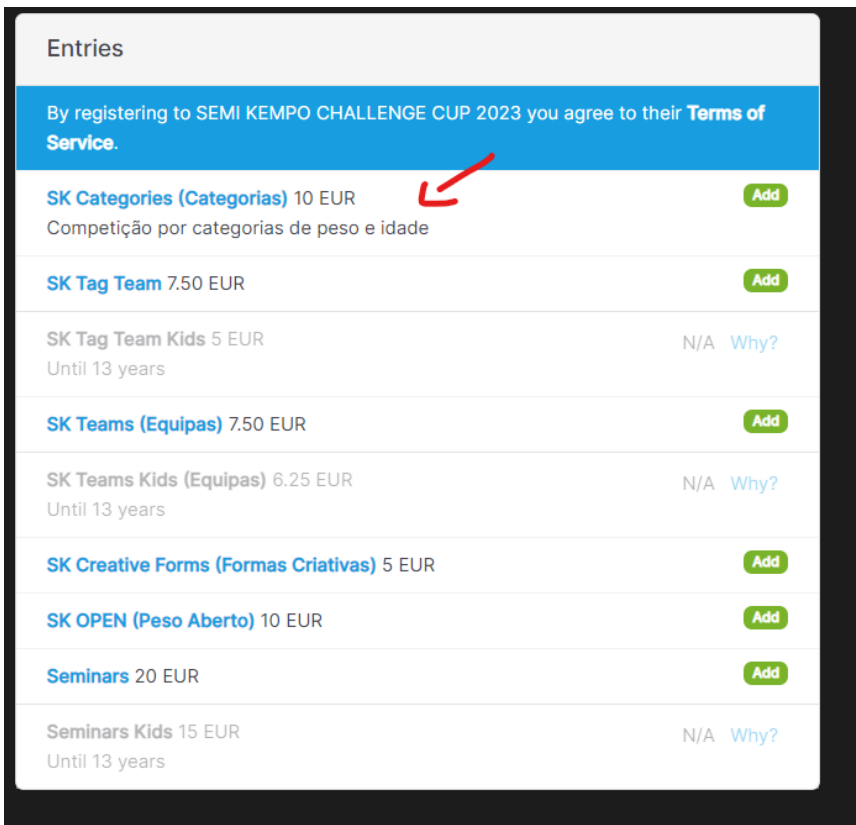
T-shirt size (tamanho da t-shirt)

[Save and continue >](#)

Handwritten red annotations: '1.' with arrows pointing to the first name and last name fields; '2.' with an arrow pointing to the t-shirt size dropdown; '3.' with an arrow pointing to the 'Save and continue' button.

ATENÇÃO: A DATA DE NASCIMENTO NÃO DÁ PARA ALTERAR A SEGUIR, SENDO QUE, EM CASO DE ERRO, TERÃO QUE CRIAR NOVO MEMBRO E APAGAR O ATUAL.

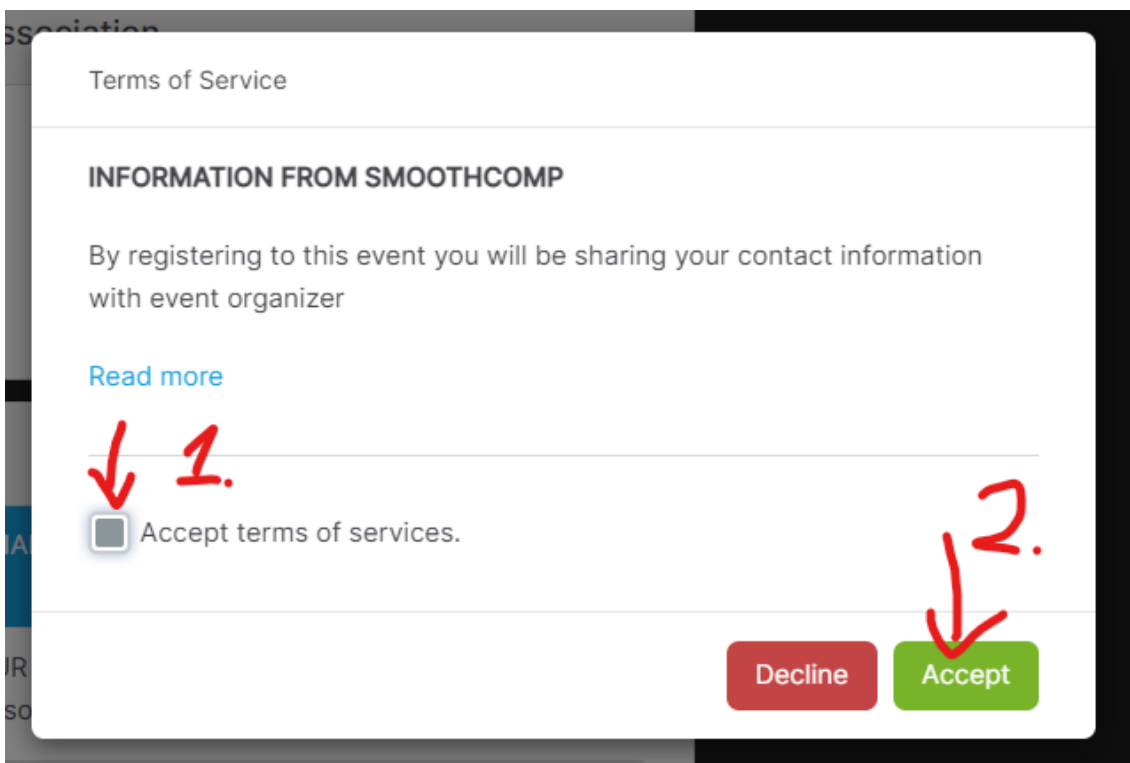
21. De seguida devemos escolher as categorias a inscrever, seleccionando a pretendida.



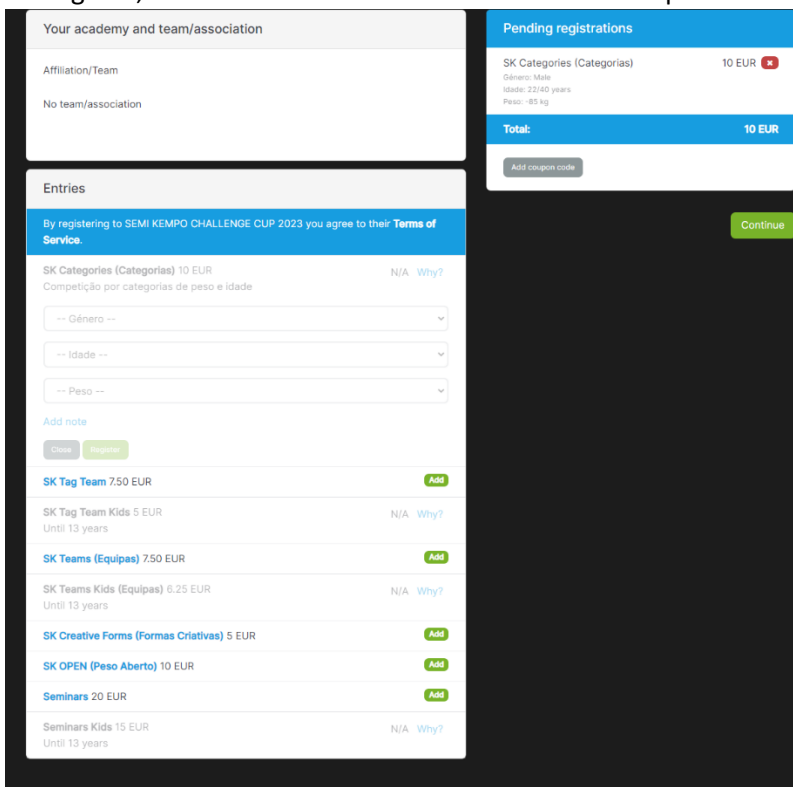
22. Depois de seleccionada a categoria, deve-se escolher os parâmetros da mesma. [Ex: Gender (1.), Age Category (2.) e Weight (3.)] Depois carregar em "Register" (4.)



23. De seguida devemos aceitar os termos de serviço (1.) e carregar em “Accept” (2.)
SÓ TEMOS DE FAZER ISTO UMA VEZ!



24. De seguida, devemos continuar a escolher as restantes provas.



25. Nas prova de equipa tempos de escolher um nome para a equipa (caso ainda não o tenham feito), carregando na seta (1.) e selecionando “Create competition team” (2.).
Caso já tenham equipa criada deve selecionar a correspondente na lista.

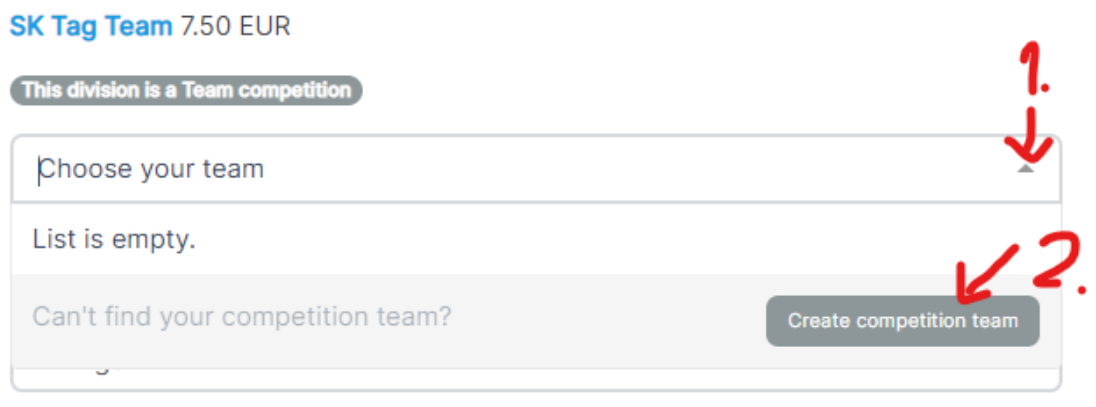
SK Tag Team 7.50 EUR

This division is a Team competition

Choose your team

List is empty.

Can't find your competition team? **Create competition team**



26. Finalizada a escolha de provas, podem ver o resumo das inscrições do lado direito, onde já vem o valor a pagar da competição, já com o desconto (Se aplicável). Devem então carregar em “continue”.

Your academy and team/association

Affiliation/Team

No team/association

Entries

By registering to SEMI KEMPO CHALLENGE CUP 2023 you agree to their **Terms of Service**.

SK Categories (Categorias) 10 EUR N/A Why?
Competição por categorias de peso e idade

-- Género --

-- Idade --

-- Peso --

Add note

Close Register

SK Tag Team 7.50 EUR N/A Why?
This division is a Team competition

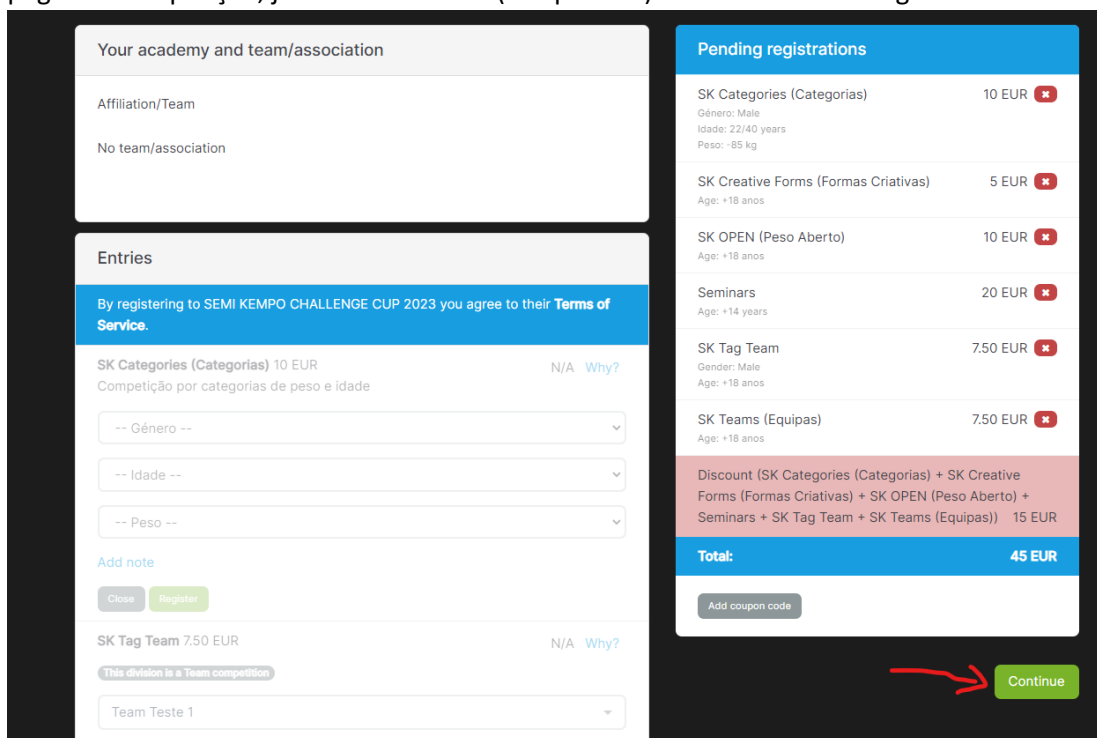
Team Teste 1

Pending registrations

SK Categories (Categorias)	10 EUR	✕
Género: Male Idade: 22/40 years Peso: -85 kg		
SK Creative Forms (Formas Criativas)	5 EUR	✕
Age: +18 anos		
SK OPEN (Peso Aberto)	10 EUR	✕
Age: +18 anos		
Seminars	20 EUR	✕
Age: +14 years		
SK Tag Team	7.50 EUR	✕
Gender: Male Age: +18 anos		
SK Teams (Equipas)	7.50 EUR	✕
Age: +18 anos		
Discount (SK Categories (Categorias) + SK Creative Forms (Formas Criativas) + SK OPEN (Peso Aberto) + Seminars + SK Tag Team + SK Teams (Equipas)) 15 EUR		
Total:	45 EUR	

Add coupon code

Continue



27. Após a inscrição, vão para o painel de resumo onde podem ver todas as inscrições.
- a) Se quiserem adicionar mais inscrições devem voltar ao passo 19.
 - b) Se já fizeram todas as inscrições, devem carregar em “Complete all registrations”.

SEMI KEMPO CHALLENGE CUP 2023

Existing users: Choose user [Register]

New user: Create a new user

Incomplete registrations **1**: Complete all registrations

INCOMPLETE REGISTRATIONS

Competidor 1: Add more Cancel Complete registration

- SK Categories (Categorias) / Male / 22/40 years / -85 kg [Edit]
- SK Creative Forms (Formas Criativas) / +18 anos [Edit]
- SK OPEN (Peso Aberto) / +18 anos [Edit]
- Seminars / +14 years [Edit]
- SK Tag Team / Male / +18 anos [Edit]
- SK Teams (Equipas) / +18 anos [Edit]

28. Verifiquem o “Checkout” e carreguem em “Next” se estiver tudo correcto.

CHECKOUT

Your cart

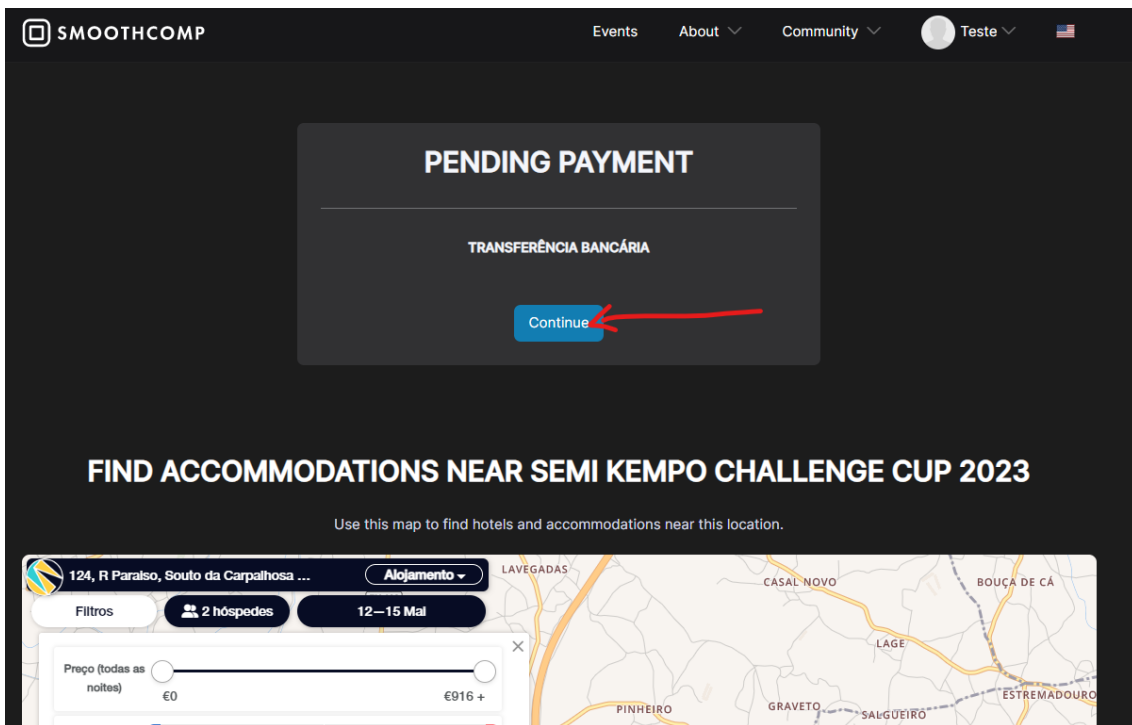
Product	Price
Competidor UM - SK Categories (Categorias) / Male / 22/40 years / -85 kg	10 €
Competidor UM - SK Creative Forms (Formas Criativas) / +18 anos	5 €
Competidor UM - SK OPEN (Peso Aberto) / +18 anos	10 €
Competidor UM - Seminars / +14 years	20 €
Competidor UM - SK Tag Team / Male / +18 anos	7.50 €
Competidor UM - SK Teams (Equipas) / +18 anos	7.50 €
Competidor UM - Discount (SK Categories (Categorias) + SK Creative Forms (Formas Criativas) + SK OPEN (Peso Aberto) + Seminars + SK Tag Team + SK Teams (Equipas))	-15 €
Total	45 €

PAYMENT METHOD

Transferência Bancária

Back [Next]

29. Carregar em “Continue”.



30. E PRONTO! Está finalizada a inscrição. Podes voltar à página do evento para que estejas atento a todas as novidades. É através da página do evento que vão ser publicadas as grelhas e poderão aceder a todos os resultados em direto no dia do evento.

